


TABELLA 1

### SCHEMA ENTRATE-USCITE PER QUALIFICHE - Revisione anno 2018

QUALIFICA	01/01/2012	MOVIMENTI		01/01/2013	MOVIMENTI		01/01/2014	MOVIMENTI		01/01/2015	MOVIMENTI		01/01/2016	MOVIMENTI		01/01/2017	MOVIMENTI		01/01/2018	MOVIMENTI	
		E	U		E	U		E	U		E	U		E	U		E	U			
DIRIGENTI	2	0	0	2	0	0	2	0	1	1	0	0	1	0	0	1	0	0	1	0	0
IMPIEGATI E QUADRI	14	0	1	13	0	0	13	0	1	12	3	0	15	0	1	18	0	1	17	0	0
OPERAI	79	0	2	77	0	0	77	0	2	75	4	2	77	0	1	72	0	3	69	0	2
<b>TOTALI</b>	<b>95</b>	<b>0</b>	<b>3</b>	<b>92</b>	<b>0</b>	<b>0</b>	<b>92</b>	<b>0</b>	<b>4</b>	<b>88</b>	<b>7</b>	<b>2</b>	<b>93</b>	<b>0</b>	<b>2</b>	<b>91</b>	<b>0</b>	<b>4</b>	<b>87</b>	<b>0</b>	<b>2</b>

TABELLA 2

	COSTO DEL PERSONALE A TEMPO INDETERMINATO ARTICOLATO PER QUALIFICHE PROFESSIONALI ANNO 2018			
	N°	RETRIBUZIONI FISSE ED ACCESSORIE EROGATE	CONTRIBUTI	TOTALE
DIRIGENTI	1	79.407	28.797	108.204
IMPIEGATI E QUADRI	17	720.141	186.528	906.669
OPERAI	69	2.808.894	1.035.993	3.844.887
	<b>87</b>	<b>3.608.442</b>	<b>1.251.318</b>	<b>4.859.760</b>

N.B. DATI DA CONSOLIDARE ALLA REDAZIONE DEL BILANCIO ANNO 2018

TABELLA 3



	ORGANICO MENSILIZZATO 2018																							
	01/01/2018		01/02/2018		01/03/2018		01/04/2018		01/05/2018		01/06/2018		01/07/2018		01/08/2018		01/09/2018		01/10/2018		01/11/2018		01/12/2018	
	RUOLO	FORZA	RUOLO	FORZA	RUOLO	FORZA	RUOLO	FORZA	RUOLO	FORZA	RUOLO	FORZA	RUOLO	FORZA	RUOLO	FORZA	RUOLO	FORZA	RUOLO	FORZA	RUOLO	FORZA	RUOLO	FORZA
DIRIGENTI	1	1	1	1	1	1	1	1	1	1	1	1	1	1	1	1	1	1	1	1	1	1	1	1
IMPIEGATI E QUADRI	17	17	17	17	17	17	17	17	17	17	17	17	17	17	17	17	17	17	17	17	17	17	17	17
OPERAI	69	69	69	69	69	69	69	69	69	69	69	69	69	69	69	69	69	69	69	69	67	67	67	67
<b>TOTALI</b>	<b>87</b>	<b>87</b>	<b>87</b>	<b>87</b>	<b>87</b>	<b>87</b>	<b>87</b>	<b>87</b>	<b>87</b>	<b>87</b>	<b>87</b>	<b>87</b>	<b>87</b>	<b>87</b>	<b>87</b>	<b>87</b>	<b>87</b>	<b>87</b>	<b>87</b>	<b>87</b>	<b>85</b>	<b>85</b>	<b>85</b>	<b>85</b>

TABELLA 4

	ANDAMENTO MENSILE LIVELLI 2018												
	CATEGORIE	01/01/2018	01/02/2018	01/03/2018	01/04/2018	01/05/2018	01/06/2018	01/07/2018	01/08/2018	01/09/2018	01/10/2018	01/11/2018	01/12/2018
1° Livello	1	1	1	1	1	1	1	1	1	1	1	1	1
2° Livello	4	4	4	4	4	4	4	4	4	4	4	4	4
3° Livello	47	47	47	47	47	47	47	47	47	47	47	47	47
4° Livello	22	22	22	22	22	22	22	22	22	22	22	20	20
5° Livello	3	3	3	3	3	3	3	3	3	3	3	3	3
6° Livello	8	8	8	8	8	8	8	8	8	8	8	8	8
7° Livello	1	1	1	1	1	1	1	1	1	1	1	1	1
8° Livello	0	0	0	0	0	0	0	0	0	0	0	0	0
Quadri	0	0	0	0	0	0	0	0	0	0	0	0	0
Dirigenti	1	1	1	1	1	1	1	1	1	1	1	1	1

87

87

87

87

87

87

87

87

87

87

85

85

TABELLA 5

	<b>STRUTTURA DELL'OCCUPAZIONE DICEMBRE 2018</b>	
<b>DISTRIBUZIONE PARAMETRALE DEL PERSONALE E ANZIANITA' DI SERVIZIO</b>		
<b>LIVELLO</b>	<b>N° DIPENDENTI</b>	<b>ANNI DI ANZIANITA' MEDIA</b>
IMPIEGATI QUADRI	1	3,00
2 - IMPIEGATI	1	3,00
3 - IMPIEGATI	3	11,89
4 - IMPIEGATI	1	16,83
5 - IMPIEGATI	3	17,15
6 - IMPIEGATI	8	15,10
1 - OPERAI	1	3,00
2 - OPERAI	3	3,00
3 - OPERAI	44	15,81
4 - OPERAI	19	16,66